


スパロール貸し出しツール一覧

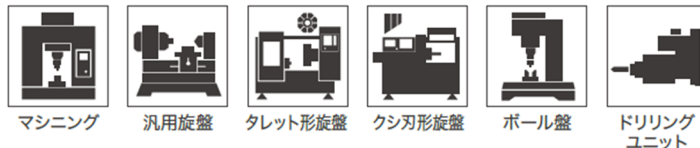
マルチロータイプ

スパロールSH・SB

対応可能なワーク形状



取り付け可能な駆動機



対象ツール一覧

適応内径	希望欄 (✓)	ツール形式 SH (通し穴)	希望欄 (✓)	ツール形式 SB (止まり穴)	外観
φ5		SH500 SH550 SH575			SH
φ6		SH600 SH600L SH680			
φ7		SH720 SH720L			
φ8		SH800 SH800L		SB800	
φ9		SH900		SB900 SB900L	
φ10		SH1000		SB1000 SB1050	
φ11		SH1100L SH1150 SH1150L			
φ12		SH 1200L SH1250		SB1200 SB1250	
φ13		SH1300L		SB1350 SB1350L	
φ14		SH1400 SH1450		SB1400 SB1450	
φ15		SH1500			
φ16		SH1600 SH1600L		SB1600	
φ17		SH1700			
φ18		SH1800 SH1800L		SB1800	
φ19		SH1900			
φ20		SH2000		SB2000 SB2000L	
φ21				SB2100	
φ22		SH2200L			
φ23		SH2300L		SB2300	
φ24		SH2400		SB2400	
φ25		SH2500L		SB2500	
φ26		SH2600L		SB2600L	
φ27				SB2700	
φ28		SH2800			
φ29				SB2900	
φ30		SH3000 SH3000L			
φ31				SB3000L	
φ32				SB3100L	
φ33		SH3300			
φ34		SH3400L			
φ35		SH3500			
φ36				SB3600	
φ40		SH4000			
φ45		SH4500			
φ46		SH4600			
φ47		SH4700			
φ50				SB5000	
φ55		SH5600			
φ60		SH6000			
φ65				SB6500	




ツールの寸法詳細はこちら▶ https://www.sugino.com/ebook/superoll_j/?page=14

スパロール貸し出しツール一覧

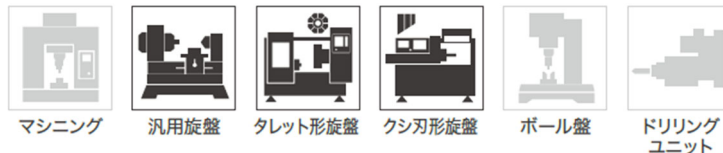
シングルローラタイプ

スパロールSR16M

対応可能なワーク形状



取り付け可能な駆動機



対象ツール一覧

ローラ 先端R仕様	シャンク 仕様	希望欄 (✓)	ツール形式	外観
R0.2	<input type="checkbox"/> 12		SR16MR0.2CR-45°-S12	
	<input type="checkbox"/> 16		SR16MR0.2CR-45°-S16	
	<input type="checkbox"/> 25		SR16MR0.2CR-45°-S25	
R1.5	<input type="checkbox"/> 12		SR16MR1.5CR-45°-S12	
	<input type="checkbox"/> 16		SR16MR1.5CR-45°-S16	
	<input type="checkbox"/> 25		SR16MR1.5CR-45°-S25	
R3.0	<input type="checkbox"/> 12		SR16MR3.0CR-45°-S12	
	<input type="checkbox"/> 16		SR16MR3.0CR-45°-S16	
	<input type="checkbox"/> 25		SR16MR3.0CR-45°-S25	

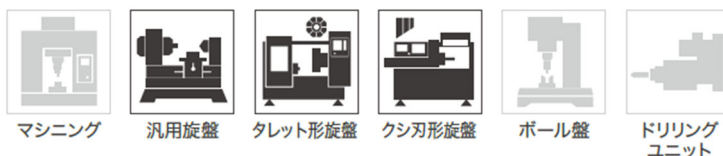
ツールの詳細はこちら▶ https://www.sugino.com/ebook/superoll_j/?page=20

スパロールSR16C

対応可能なワーク形状



取り付け可能な駆動機



対象ツール一覧

ローラ 先端R仕様	最大 加工長	シャンク 仕様	希望欄 (✓)	ツール形式	外観
R0.2	150mm	φ25		SR16CR0.2C150L-45°-R25	
	200mm			SR16CR0.2C200L-45°-R25	
R1.5	150mm			SR16CR1.5C150L-45°-R25	
	200mm			SR16CR1.5C200L-45°-R25	
R3.0	150mm			SR16CR3.0C150L-45°-R25	
	200mm			SR16CR3.0C200L-45°-R25	

ツールの詳細はこちら▶ https://www.sugino.com/ebook/superoll_j/?page=20

スパロール貸し出しツール一覧

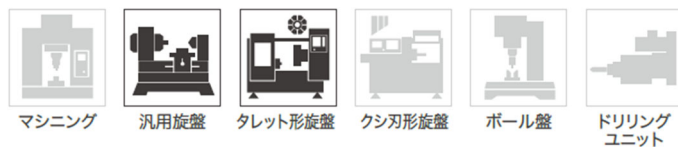
ダイヤモンドツールタイプ 高硬度材用 HRC40～HRC60

CAT'SEYE CEO / CEF / CEH / CEO-AJ

対応可能なワーク形状

取り付け可能な駆動機

※下表をご参照ください。



対象ツール一覧

加工可能なワーク形状	対応内径	希望欄 (✓)	ツール形式	備考	外観
 	-		CEO4D1RS25	右勝手	
	-		CEO4D1LS25	左勝手	
	-		CEF4D1RS25		
 	φ20以上		CEH4D1R25		
	φ13以上		CEH2D1R25		
  	-		CEO-DR1.5B-S25AJ		
  					
					

ツールの詳細はこちら▶ https://www.sugino.com/ebook/superoll_j/?page=32